



เปิดโลกลงทุนต่างประเทศ
ผ่านตลาดหุ้นไทย



เอกสารประกอบการเสวนา

ติดอาวุธมือใหม่ นักลงทุนต่างประเทศ

โดย...ดร. ปิยศักดิ์ มานะสันต์

www.setinvestnow.com/21Day-foreigninvestment

ห้องเรียน
นักลงทุน
www.setinvestnow.com



21-DAY CHALLENGE

innovest^x
A Subsidiary of SCBX Group

เปิดโลกลงทุนต่างประเทศ ผ่านตลาดหุ้นไทย

สัปดาห์ที่ 1: ติดอาวุธ มือใหม่หัดลงทุนต่างประเทศ

Dr. Piyasak Manason

Head of Economic Research, Research Group

Innovest^x Research

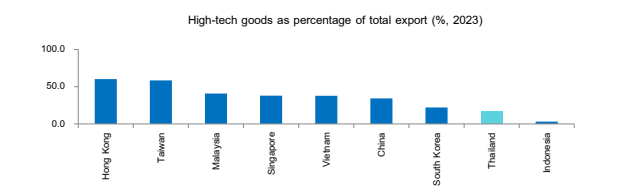
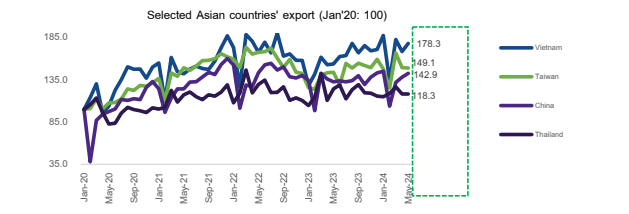
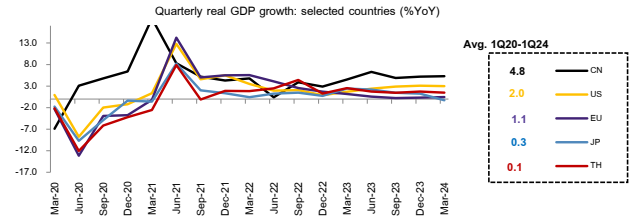
ทำไมถึงต้องกระจายการลงทุน

ผลตอบแทนการลงทุนของอื่น ๆ ดีกว่าไทย ผลจากศักยภาพเศรษฐกิจ และศักยภาพการผลิตของประเทศอื่น ๆ ที่ดีกว่าไทย

Markets	Index	one week	% change on Dec 20th 2023
In local currency	Jun 19th	one week	2023
United States NASComp	17,862.2	1.4	10.0
China Shanghai Comp	3,018.1	-0.6	1.4
China Shenzhen Comp	1,687.6	-0.4	8.2
Japan Nikkei 225	38,570.8	-0.8	15.3
Japan Topix	2,728.6	-1.0	15.3
Britain FTSE 100	8,505.1	-0.1	6.1
Canada S&P/TSX	21,516.9	-2.0	2.7
Euro area EURO STOXX 50	4,885.4	-3.0	8.0
France CAC 40	7,570.2	-3.7	0.4
Germany DAX*	18,067.9	-3.0	7.9
Italy FTSE/MIB	33,220.3	-3.3	9.5
Netherlands AEX	924.8	-0.8	17.5
Spain IBEX 35	11,056.4	-1.7	9.4
Poland WIG	86,385.8	1.5	10.1
Russia RTS.\$ terms	1,137.5	1.6	5.0
Switzerland SMI	12,060.2	-0.9	8.3
Turkey BIST	10,471.3	3.0	40.2
Australia All Ord.	8,010.5	0.6	2.3
Hong Kong Hang Seng	18,430.4	2.7	8.1
India BSE	77,337.6	1.0	7.1
Indonesia IDX	6,726.9	-1.8	-7.5
Malaysia KLSE	1,599.8	-0.6	10.0
Pakistan KSE	76,706.8	5.4	22.8
Singapore STI	3,304.0	-0.1	2.0
South Korea KOSPI	2,797.3	2.5	5.3
Taiwan TAI	23,209.5	5.3	29.4
Thailand SET	1,303.8	-1.0	-7.9
Argentina MERV	1,576,462.0	0.5	69.6
Brazil BVSP*	120,261.3	0.3	-10.4
Mexico IPC	53,323.4	0.7	-7.1
Egypt EGX 30	26,417.6	1.1	6.1
Israel TA-125	1,973.6	0.7	4.6
Saudi Arabia Tadawul	11,498.9	-1.3	-3.9
South Africa JSE AS	80,713.8	4.8	5.0
World dev'd MSCI	3,523.7	0.2	11.2
Emerging markets MSCI	1,095.3	2.5	7.0

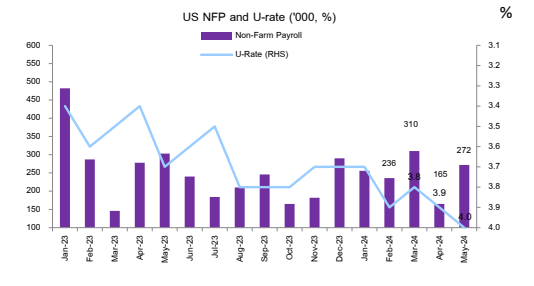
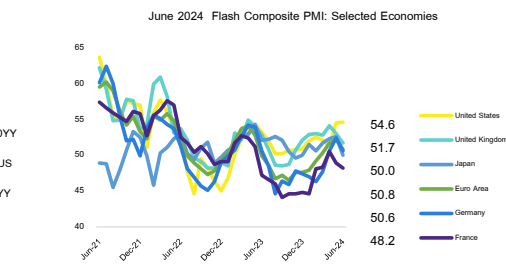
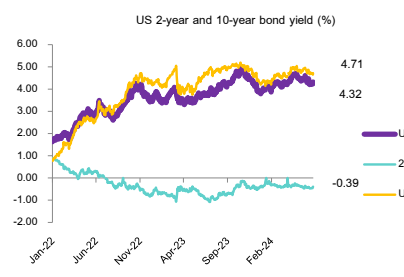
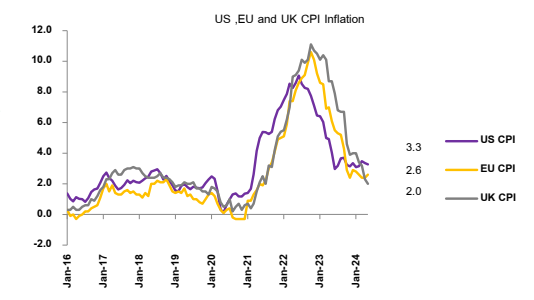
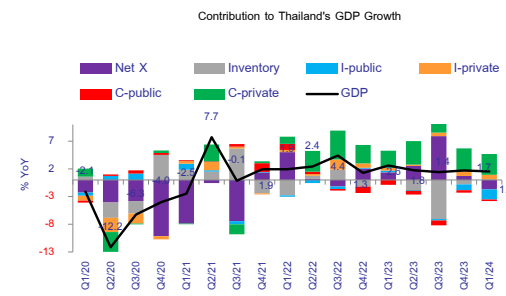

Economic data

Country	Latest	quarter	2023*
United States	2.9	Q1	1.3 2.2
China	5.3	Q1	6.6 4.7
Japan	-0.1	Q1	3.8 0.8
Britain	0.2	Q1	2.5 0.4
Canada	0.5	Q1	1.7 1.9
Euro area	0.4	Q1	1.3 1.0
Austria	1.1	Q1	0.7 0.5
Belgium	1.3	Q1	1.3 1.1
France	1.3	Q1	0.6 1.2
Germany	-0.2	Q1	0.9 0.3
Greece	1.9	Q1	3.0 2.6
Italy	0.7	Q1	1.4 1.0
Netherlands	-0.7	Q1	-0.4 0.4
Spain	2.4	Q1	2.9 2.4
Czech Republic	-0.3	Q1	1.3 1.4
Denmark	-0.2	Q1	-6.9 1.4
Poland	2.0	Q1	2.0 2.9
Russia	5.4	Q1	na 2.7
Sweden	0.3	Q1	2.9 0.3
Switzerland	0.6	Q1	1.8 1.0
Turkey	5.7	Q1	9.9 3.0
Australia	1.1	Q1	0.5 1.7
Hong Kong	2.7	Q1	0.6 3.2
India	7.8	Q1	5.4 6.9
Indonesia	5.1	Q1	na 5.1
Malaysia	4.2	Q1	na 4.4
Pakistan	2.8	2024**	na 1.8
Philippines	5.7	Q1	5.3 5.4
Singapore	2.7	Q1	0.2 2.4
South Korea	3.1	Q1	5.3 2.7
Taiwan	6.6	Q1	1.1 3.3
Thailand	1.5	Q1	4.6 2.8



Global Economic Indicator

ดัชนีชี้เศรษฐกิจและการลงทุนที่น่าสนใจ



Source: CEIC, S&P Global

Source: CEIC, OPEC, SCBS Research



Highlight Events: สถานการณ์ที่ต้องจับตาในไตรมาส 3/24

เศรษฐกิจชั้นนำส่งสัญญาณฟื้นตัวชัดเจนขึ้นตั้งแต่ไตรมาส 1

ภาคการผลิตในเอเชียฟื้นตัวชัดเจนขึ้นโดยพร้อมเพรียงในเดือน พ.ค.

จับตาคดีนายกฯ เศรษฐฯ คดีอดีตนายกฯ ทักษิณ คดียุบพรรคก้าวไกล และการเลือกตั้ง ส.ว. และ ผลต่อการจัดทำงานประมาณปี 68- ความเชื่อมั่นเศรษฐกิจ

Political events in Thailand

Global Synchronized Recovery

Major central banks' rate cut (BOC, ECB)

ธ. กลางชั้นนำเริ่มลดดอกเบี้ยชัดเจนขึ้น เช่น SNB, Riksbank, BOC, ECB จับตาค Fed

Synchronized recovery with political risk

Geopolitical events before US Election

US Econ slowdown

ตัวเลขภาคการผลิต ตลาดแรงงาน และภาคการใช้จ่ายสหรัฐเริ่มชะลอตัวชัดเจนขึ้น จับตาดเงินเพื่อ-ทิศทางดอกเบี้ย

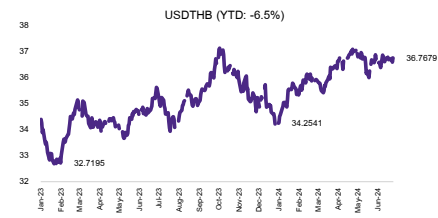
China Stimulus Effect

จับตาสงครามการค้า สงครามเทคโนโลยี-อิตาลี และ สงครามยูเครน ก่อนการเลือกตั้ง ปธน. สหรัฐ

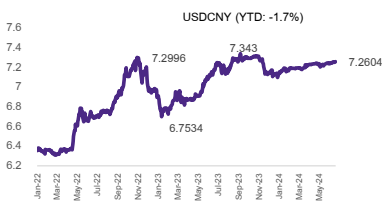
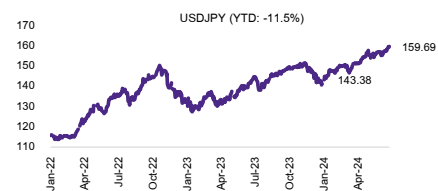
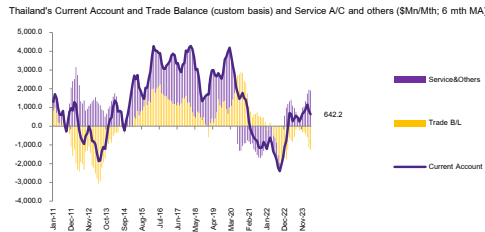
ผลของมาตรการ 1 ล้านล้านหยวน การลดเงินด่วน-ดอกเบี้ยอสังหาริมทรัพย์ 3 แสนล้านหยวน และการประชุม 3rd Plenum

ค่าเงิน เรามองผันผวนมากในปี 2024 ขึ้นอยู่กับเศรษฐกิจและนโยบายการเงิน

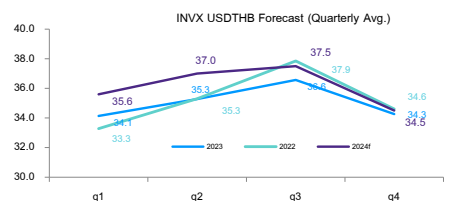
- ในปี 2023 ค่าเงินบาทเป็นไปในทิศทางที่เรามอง คือ เหนือช่วงต้นปี ก่อนอ่อนค่าใน 2Q-3Q จากดอลลาร์ที่แข็งและดุลบัญชีเดินสะพัดที่ขาดดุลจากการส่งออก แต่เริ่มกลับมาในช่วงปลายปีจากดอลลาร์อ่อนค่า ทำให้ถึงปีอยู่ที่ 34.8 บาทต่อดอลลาร์ ใกล้เคียงเรคาดที่ 35.0 บาท
- ในปี 2024 เรามองว่าบาทจะอ่อนค่าลงในไตรมาส 1-3 จากดอลลาร์ที่แข็งค่าจากโอกาสการลดดอกเบี้ยที่ลดลง แต่เมื่อเศรษฐกิจสหรัฐเริ่มแย้ (ช่วงปลายไตรมาส 3) ดอลลาร์จะอ่อนค่าลงเนื่องจากตลาดเริ่มมองว่า Fed จะเริ่มลดดอกเบี้ยได้ ซึ่งจะทำให้บาทแข็งค่าขึ้นได้ในไตรมาส 4 ท่ามกลางดุลบัญชีเดินสะพัดไทยที่จะสมดุล (จากดุลการค้าที่ขาดดุลแต่ดุลบริการเกินดุล) ด้านเขมมีแนวโน้มอ่อนค่าจากส่วนต่างอัตราดอกเบี้ยกับสหรัฐ ขณะที่หยวนทรงตัว/ อ่อนลงเล็กน้อยเพื่อช่วยเศรษฐกิจ ซึ่งเงิน/หยวนที่อ่อนจะเป็นแรงกดดันให้บาทยังอ่อนค่าลงต่อเนื่อง ทั้งนี้ ความผันผวนจะเพิ่มขึ้นจากทิศทางนโยบายการเงินที่ไม่แน่นอน



Source: CEIC



Source: CEIC



• Follow us



Innovestx

 @innovestx




innovest^x
A Subsidiary of SCBX Group



เปิดโลกลงทุนต่างประเทศ
ผ่านตลาดหุ้นไทย



เอกสารประกอบการเสวนา 

ติดอาวุธมือใหม่ นักลงทุนต่างประเทศ

โดย...คุณวิน พรหมเทพย์, CFA



เปิดโลกลงทุนต่างประเทศ ผ่านตลาดหุ้นไทย : ถืออาวุธมือใหม่ นักลงทุนต่างประเทศ

วิน พรหมเทพย์, CFA

9

เปิดโลกลงทุนต่างประเทศ

สำหรับนักลงทุนมือใหม่ แนะนำให้เริ่มต้นด้วยการลงทุนใน **หุ้นทั่วโลก (Global Equity)** เพื่อกระจายความเสี่ยง



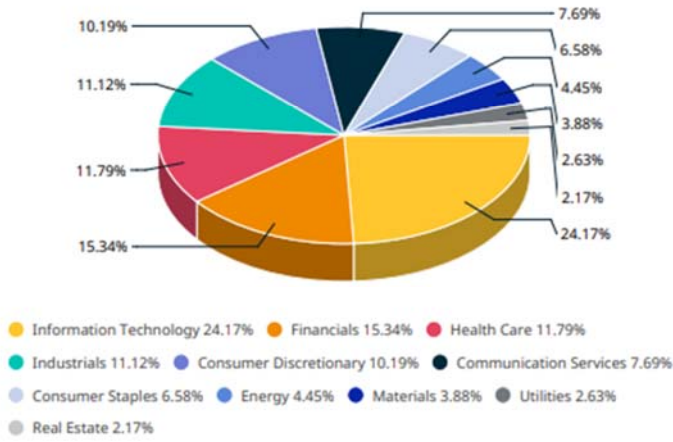
Source: TradingView, Data as of 21 Jun 2024

คำเตือน : ผู้ลงทุนควรทำความเข้าใจลักษณะสินค้า เงื่อนไขผลตอบแทน และความเสี่ยง ก่อนตัดสินใจลงทุน ทั้งนี้ ผลการดำเนินงานในอดีตของกองทุนรวม มิได้เป็นสัญญาณถึงผลการดำเนินงานในอนาคต ผู้ลงทุนควรขอคำแนะนำเพิ่มเติมก่อนทำการลงทุน

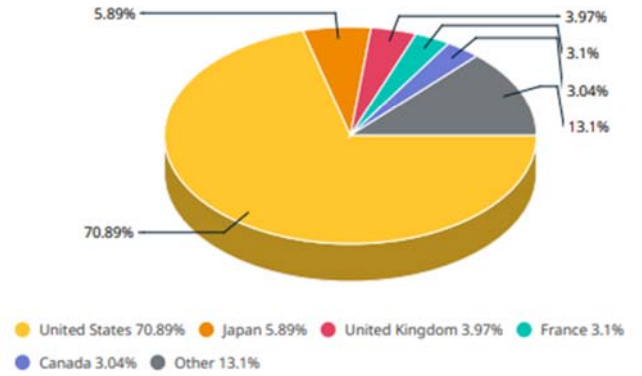
เปิดโลกลงทุนต่างประเทศ

ดัชนี MSCI World มีน้ำหนัก 24% ในกลุ่ม Information Technology และมากกว่า 70% ในตลาดหุ้นสหรัฐฯ

SECTOR WEIGHTS



COUNTRY WEIGHTS



Source: www.msci.com , Data as of 21 Jun 2024

คำเตือน : ผู้ลงทุนควรทำความเข้าใจลักษณะสินค้า เงื่อนไขผลตอบแทน และความเสี่ยง ก่อนตัดสินใจลงทุน ทั้งนี้ ผลการดำเนินงานในอดีตของกองทุนฯ ไม่ได้เป็นสิ่งยืนยันถึงผลการดำเนินงานในอนาคต ผู้ลงทุนควรขอคำแนะนำเพิ่มเติมก่อนทำการลงทุน

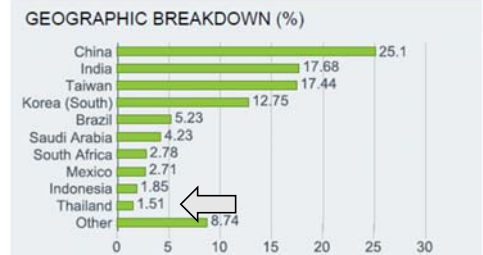
เปิดโลกลงทุนต่างประเทศ

ตลาดหุ้นไทยแม้มีขนาดใหญ่ที่สุดใน ASEAN แต่มีขนาดเพียง 0.74% ของดัชนีหุ้นโลก และมีน้ำหนักเพียง 1.51% ของดัชนีหุ้นประเทศเกิดใหม่

MSCI World Index
= 2,300 ล้านล้านบาท

SET Index
= 17 ล้านล้านบาท หรือ
คิดเป็น 0.74%

MSCI Emerging Markets Index



MSCI Emerging Market Index = 265 ล้านล้านบาท

Thailand
1.51%

Source: www.msci.com, www.ishares.com , Data as of 30 Apr 2024

คำเตือน : ผู้ลงทุนควรทำความเข้าใจลักษณะสินค้า เงื่อนไขผลตอบแทน และความเสี่ยง ก่อนตัดสินใจลงทุน ทั้งนี้ ผลการดำเนินงานในอดีตของกองทุนฯ ไม่ได้เป็นสิ่งยืนยันถึงผลการดำเนินงานในอนาคต ผู้ลงทุนควรขอคำแนะนำเพิ่มเติมก่อนทำการลงทุน

เปิดโลกลงทุนต่างประเทศ

หุ้นไทยหลายตัวยังเป็น Old Economy ในขณะที่หุ้นต่างประเทศมีผสม New Economy

Top-10 Thai EQ

Energy & Utilities
PTT, PTTEP, GULF

Electronics
DELTA

Banking
SCB, KBank

Commerce
CPALL

Health Care
BDMS

Transportation
AOT

ICT
AIS

Top-10 Global EQ

Info Tech
Microsoft, Apple, NVIDIA, BROADCOM

Consumer Discretionary
amazon

Communication Services
Alphabet, facebook

Financials
J.P.Morgan

Health Care
Lilly

Source: www.set.or.th, www.ishares.com, Data as of 30 Apr 2024

คำเตือน : ผู้ลงทุนควรทำความเข้าใจลักษณะสินค้า เงื่อนไขผลตอบแทน และความเสี่ยง ก่อนตัดสินใจลงทุน ทั้งนี้ ผลการดำเนินงานในอดีตของกองทุนรวม มิได้เป็นสัญญาณถึงผลการดำเนินงานในอนาคต ผู้ลงทุนควรพิจารณาเป้าหมายเดิมก่อนทำการลงทุน

เปิดโลกลงทุนต่างประเทศ

ความแตกต่างระหว่าง หุ้นต่างประเทศ ETF DR และ DRx

หุ้นต่างประเทศ	ETF	DR	DRx
จำนวนหน่วย ลงทุนขั้นต่ำ (หน่วย)	ตามที่โบรกเกอร์กำหนด	1	0.0001
สกุลเงิน	สกุลเงินต่างประเทศ	บาท	บาท
ช่วงเวลา ซื้อขาย	ตามเวลาของตลาดหลักทรัพย์ต่างประเทศ	ตามเวลาของตลาดหลักทรัพย์แห่งประเทศไทย	• Asia Time Zone 07:00 – 17:00 น. • US Time Zone 20:00 – 04:00 น. (T+1)
บัญชีที่ใช้ ซื้อขาย	บัญชีหุ้นต่างประเทศ	บัญชีหุ้นไทย	บัญชีซื้อขาย Fractional DR (DRx)
ค่าธรรมเนียม	ตามที่โบรกเกอร์กำหนด	อัตราเดียวกับกับซื้อขายหุ้นไทย	0.16%*
ภาษี	ทำไรที่โอนกลับในปีเดียวกันกับปีถือลงทุน นำไปคำนวณภาษีเงินได้บุคคลธรรมดา	ได้รับยกเว้นภาษี	DRx ได้รับยกเว้นภาษีจากการลงทุนเหมือน DR และ ETF

*อัตราค่าธรรมเนียมการธรรมเนียมตลาดหลักทรัพย์ (Trading Fee) 0.005%, ค่าธรรมเนียมชำระราคาและสัมมนาหลักทรัพย์ (Clearing Fee) 0.001% และค่าธรรมเนียมการกำกับดูแล (Regulatory Fee) 0.001%

Source: SET, Data as of 30 Jun 2024

คำเตือน : ผู้ลงทุนควรทำความเข้าใจลักษณะสินค้า เงื่อนไขผลตอบแทน และความเสี่ยง ก่อนตัดสินใจลงทุน ทั้งนี้ ผลการดำเนินงานในอดีตของกองทุนรวม มิได้เป็นสัญญาณถึงผลการดำเนินงานในอนาคต ผู้ลงทุนควรพิจารณาเป้าหมายเดิมก่อนทำการลงทุน

เปิดโลกลงทุนต่างประเทศ

ตัวอย่าง Exchange Traded Fund (ETF)

#InvestHow SET

เสริมพอร์ตลงทุนด้วย **Equity ETF**

TDEX

กองทุนเปิด ไทยเด็กซ์ เช็ก 50 อีทีเอฟ

สร้างผลตอบแทนตามตลาดหุ้นไทย
ลงทุนในหุ้นใหญ่ 50 ตัวแรกของดัชนี SET 50

#InvestHow SET

เสริมพอร์ตลงทุนด้วย **GOLD ETF**

GLD

กองทุนเปิดเคแอม โกลด์ อีทีเอฟ แกร็กเกอร์

เพิ่มสินทรัพย์ทางเลือก ลงทุนในทองคำ
ผ่านกองทุนต่างประเทศ SPDR Gold Trust

#InvestHow SET

เสริมพอร์ตลงทุนด้วย **Thematic ETF**

UBOT

กองทุนเปิด ยูไบเทค โรโบติกส์
& อาร์ทีพีซีแอล อินเทลลิเจนซ์ อีทีเอฟ

โอกาสลงทุนตามธีมเมกะเทรนด์โลก
ในหุ้นกลุ่มอุตสาหกรรม Robotics & AI

Source: SET, Data as of 30 Jun 2024

คำเตือน : ผู้ลงทุนควรทำความเข้าใจลักษณะสินค้า เงื่อนไขผลตอบแทน และความเสี่ยง ก่อนตัดสินใจลงทุน ทั้งนี้ ผลการดำเนินงานในอดีตของกองทุนรวม มิได้เป็นสัญญาณถึงผลการดำเนินงานในอนาคต ผู้ลงทุนควรขอคำแนะนำเพิ่มเติมก่อนทำการลงทุน

เปิดโลกลงทุนต่างประเทศ

ตัวอย่างหุ้น/ดัชนีหุ้นต่างประเทศที่สามารถลงทุนผ่าน DR ได้

ชื่อย่อที่สื่อถึงหลักทรัพย์อ้างอิงต่างประเทศ


หมายเลขบริษัทสมาชิกผู้ออก โดย 01 คือ หลักทรัพย์บัวหลวง

ปัจจุบัน DR01 มีทั้งหมด 10 หลักทรัพย์

แหล่งที่มา: BLS Global Investing ณ วันที่ 8 ธ.ค. 66

DR UU ETF	CN01 DR on ChinaAMC CSI 300 Index ETF	CNTECH01 DR on ChinaAMC Hang Seng TECH Index ETF	E1VFN3001 DR on DCVFMVN30 ETF	FUEVFN01 DR on DCVFMVN DIAMOND ETF
	HK01 DR on Tracker Fund of Hong Kong	HKCE01 DR on Hang Seng China Enterprises Index ETF	NDX01 DR on ChinaAMC NASDAQ 100 ETF	STAR5001 DR on Premia China STAR50 ETF
DR UU หุ้น	ASML01 DR on ASML Holding N.V.	LVMH01 DR on LVMH Moët Hennessy Louis Vuitton SE	ลงทุนได้สะดวกผ่านแอปฯ Streaming	

BLS Tips: สามารถศึกษาข้อมูลเพิ่มเติม หรืออ่าน Factsheet เกี่ยวกับแต่ละ DR01 พร้อมราคา iNAV ได้ที่ www.bualuang.co.th/dr หรืออ่านข้อมูลการซื้อขายของ DR ได้ที่ www.set.or.th



Source: BLS, Data as of 30 Jun 2024

คำเตือน : ผู้ลงทุนควรทำความเข้าใจลักษณะสินค้า เงื่อนไขผลตอบแทน และความเสี่ยง ก่อนตัดสินใจลงทุน ทั้งนี้ ผลการดำเนินงานในอดีตของกองทุนรวม มิได้เป็นสัญญาณถึงผลการดำเนินงานในอนาคต ผู้ลงทุนควรขอคำแนะนำเพิ่มเติมก่อนทำการลงทุน

เปิดโลกลงทุนต่างประเทศ

ตัวอย่างหุ้นต่างประเทศที่สามารถลงทุนผ่าน DR ได้



Source: SET, Data as of 30 Jun 2024

คำเตือน : ผู้ลงทุนควรทำความเข้าใจลักษณะสินค้า เงื่อนไขผลตอบแทน และความเสี่ยง ก่อนตัดสินใจลงทุน ทั้งนี้ ผลการดำเนินงานในอดีตของกองทุนรวม มิได้เป็นสิ่งยืนยันถึงผลการดำเนินงานในอนาคต ผู้ลงทุนควรขอคำแนะนำเพิ่มเติมก่อนทำการลงทุน

เปิดโลกลงทุนต่างประเทศ

ตัวอย่างหุ้นต่างประเทศที่สามารถลงทุนผ่าน DRx ได้



Source: SET, Data as of 30 Jun 2024

คำเตือน : ผู้ลงทุนควรทำความเข้าใจลักษณะสินค้า เงื่อนไขผลตอบแทน และความเสี่ยง ก่อนตัดสินใจลงทุน ทั้งนี้ ผลการดำเนินงานในอดีตของกองทุนรวม มิได้เป็นสิ่งยืนยันถึงผลการดำเนินงานในอนาคต ผู้ลงทุนควรขอคำแนะนำเพิ่มเติมก่อนทำการลงทุน

เปิดโลกลงทุนต่างประเทศ

การลงทุนต่างประเทศผ่านกองทุนรวม มีความหลากหลายมากขึ้น

Early 2000s

Korean Bond Funds

ธนาคารกรุงศรีอยุธยา คิดกองทุนตัวเด็กหลากหลายสินทรัพย์คุณภาพทั่วโลก จากหลาย บลจ. ขึ้นนำ เพื่อโอกาสผลตอบแทนที่ดีในระยะยาว

พิเศษ! เมื่อมียอดเงินลงทุนสะสมในกองทุนที่ร่วมรายการ* ตั้งแต่ 10 ล้านบาทขึ้นไป ระหว่างวันที่ 2 พฤษภาคม 2567 - 30 สิงหาคม 2567

รับเงินคืนล้านละ 1,000 บาท

- **หุ้นแบรนด์ชั้นนำ**
 - KFGBRAND-A
 - KFGBRAND-D
- **หุ้นระดับโลก**
 - KFESG-A
- **หุ้นยุโรป**
 - KFHEUROPE-A
 - KF-EUROPE
- **หุ้นเทคโนโลยี**
 - KFGTECH-A
 - KFTECH-A
- **หุ้นโลกคุณภาพดี**
 - KFGLOBAL-A
 - KFGLOBFX-A
 - UGQG
- **หุ้นสหรัฐฯ**
 - KFUS-A
 - KT-US-A
- **หุ้นจีน**
 - KFACHINA-A
 - KT-ASHARES-A**
- **หุ้นเวียดนาม**
 - PRINCIPAL VNEQ-A
- **สินทรัพย์นอกตลาด**
 - KFLTFC-UI
 - KFGPE-UI
 - SCBGPA(A)

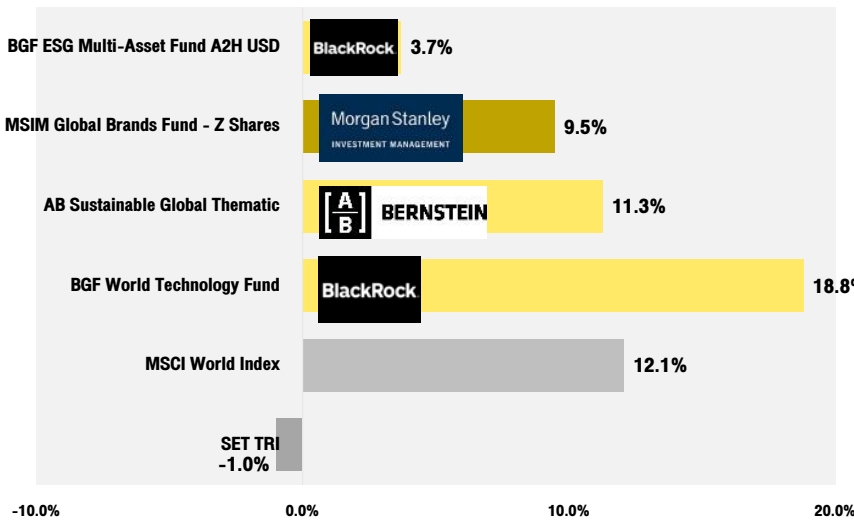
Source: Krungsri.com, Data as of 30 Jun 2024

คำเตือน : ผู้ลงทุนควรทำความเข้าใจลักษณะสินค้า เงื่อนไขผลตอบแทน และความเสี่ยง ก่อนตัดสินใจลงทุน ทั้งนี้ ผลการดำเนินงานในอดีตของกองทุนรวม มิได้เป็นสิ่งยืนยันถึงผลการดำเนินงานในอนาคต ผู้ลงทุนควรขอคำแนะนำเพิ่มเติมก่อนทำการลงทุน

เปิดโลกลงทุนต่างประเทศ

5 ปีที่ผ่านมา การลงทุนในหุ้นต่างประเทศ ให้ผลตอบแทนมากกว่าหุ้นไทยหลายเท่า

5Y Annualized Returns of Selected Funds
(As of 31 Mar 2024)



Morningstar Rating of Master Fund	Morningstar Sustainability Rating of Master Fund	Foreign Investment Fund
★★★★	★★★★★	KFCORE
★★★★	★★★★★	KFGBRAND
-	★★★★★	KFESG
★★★★	★★★★	KFHTECH

Source: Fund Fact Sheets, rating data as of 31 Mar 2024

Source: Krungsri Asset Management, Data as of 31 Mar 2024

คำเตือน : ผู้ลงทุนควรทำความเข้าใจลักษณะสินค้า เงื่อนไขผลตอบแทน และความเสี่ยง ก่อนตัดสินใจลงทุน ทั้งนี้ ผลการดำเนินงานในอดีตของกองทุนรวม มิได้เป็นสิ่งยืนยันถึงผลการดำเนินงานในอนาคต ผู้ลงทุนควรขอคำแนะนำเพิ่มเติมก่อนทำการลงทุน

เปิดโลกลงทุนต่างประเทศ

ในท่ามกลางภาวะสงคราม Russia-Ukraine และ Israel-Hamas ดัชนีหุ้นยุโรปและอิสราเอลกลับ Perform ดีในช่วงปีที่ผ่านมา



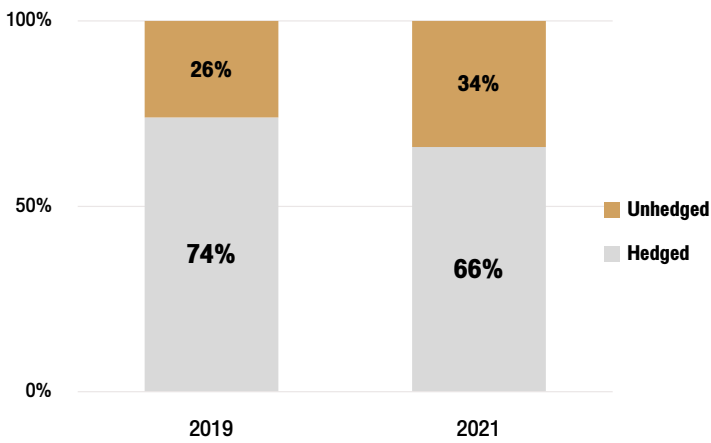
Source: TradingView, Data as of 21 Jun 2024

คำเตือน : ผู้ลงทุนควรทำความเข้าใจลักษณะสินค้า เงื่อนไขผลตอบแทน และความเสี่ยง ก่อนตัดสินใจลงทุน ทั้งนี้ ผลการดำเนินงานในอดีตของกองทุนรวม มิได้เป็นสิ่งยืนยันถึงผลการดำเนินงานในอนาคต ผู้ลงทุนควรพิจารณาเพิ่มเติมนอกเหนือจากการลงทุน

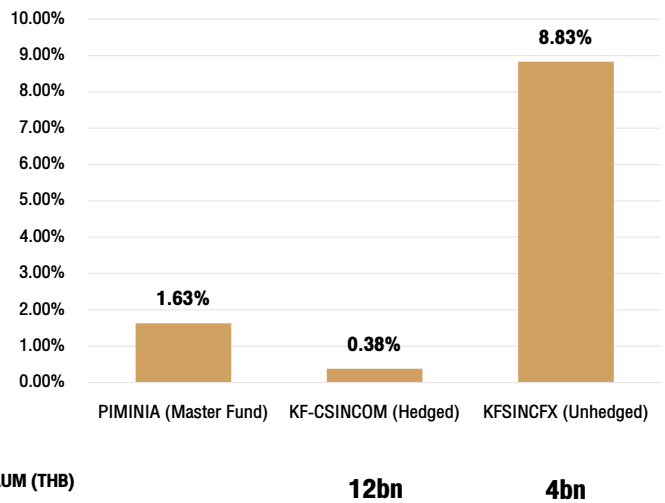
เปิดโลกลงทุนต่างประเทศ

นักลงทุนไทยยอมรับ ความเสี่ยงค่าเงิน (FX Risk) ได้มากขึ้น

Share of Unhedged Offshore Investment



1H 2024 Performance of a Global Bond Fund

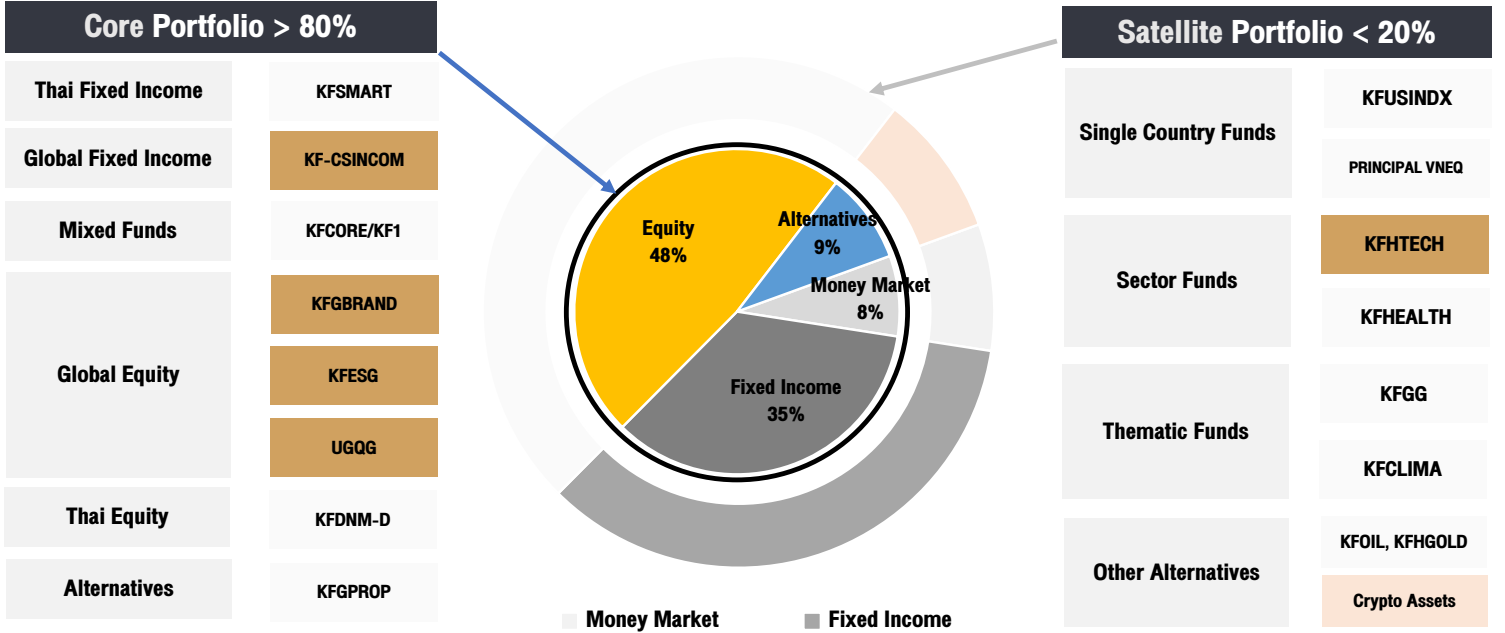


Source: Bank of Thailand, PIMCO, and Krungsri Asset Management, Data as of 30 Jun 2024

คำเตือน : ผู้ลงทุนควรทำความเข้าใจลักษณะสินค้า เงื่อนไขผลตอบแทน และความเสี่ยง ก่อนตัดสินใจลงทุน ทั้งนี้ ผลการดำเนินงานในอดีตของกองทุนรวม มิได้เป็นสิ่งยืนยันถึงผลการดำเนินงานในอนาคต ผู้ลงทุนควรพิจารณาเพิ่มเติมนอกเหนือจากการลงทุน

เปิดโลกลงทุนต่างประเทศ

แนะนำให้แบ่งเงินลงทุนเป็น **Core Portfolio** สัดส่วนมากกว่า 80% และ **Satellite Portfolio** สัดส่วนน้อยกว่า 20% (แต่ละกอง <5%)



Source: Krungsri Investment Intelligence, Data as of 30 Jun 2024

คำเตือน : ผู้ลงทุนควรทำความเข้าใจลักษณะสินค้า เงื่อนไขผลตอบแทน และความเสี่ยง ก่อนตัดสินใจลงทุน ทั้งนี้ ผลการดำเนินงานในอดีตของกองทุนรวม มิได้เป็นสิ่งยืนยันถึงผลการดำเนินงานในอนาคต ผู้ลงทุนควรขอคำแนะนำเพิ่มเติมก่อนทำการลงทุน